




**Wstępne podawanie tary,  
Zliczanie sztuk,  
Korekta zera,  
Kontrola ciężaru zadanego,  
Podświetlony panel sterujący LCD,  
Pamięć dodawania,  
Podziałka dla wielu zakresów,  
dopuszczony do legalizacji** 

### Panel sterujący KPZ 51(E) – 8 - 1










Solidna obudowa elektroniki z wytrzymałego ABS, przyjazna dla obsługującego, klawiatura zabezpieczona za pomocą folii pyło/wodoszczelnej. Panel sterujący LCD, 6-pozycyjny, duże przyciski obsługi, podświetlenie wskazań, cyfry o wysokości 26mm, optymalna temperatura pracy od -10°C do +40°C  
Zasilanie sieciowe: 230V  
Zasilanie akumulatorowe (opcja)

**Funkcje:** automatyczna i ręczna korekta zera, wstępne podawanie tary za pomocą funkcji klawisza kursora, do 100% tarowania, wskazania minusowe, zliczanie sztuk za pomocą liczby sztuk odniesienia (do wyboru pomiędzy 10, 20, 50 i 100) podświetlenie panelu sterującego (3 warianty do wyboru), kontrola ilość/ciężaru zadanego / kontrola wartości granicznej – HIGH – OK – LOW - (tzn. do swobodnego wyboru dwie wartości ciężaru, sygnał tonowy i wskazania na wyświetlaczu) górną i dolną wartość można programować za pomocą klawiatury, automatyczna funkcja testu samoczynnego, sygnalizacja błędów na panelu sterującym.

Możliwe wyjście danych poprzez szeregowy złącze (opcja)  
Pamięć dodawania ważeń z ciągłym numerowaniem (przy nacisku) (opcja z drukarką)

**Symbol statusu:** ustawienia zera, tarowanie, stabilność, stan naładowania, pamięć dodawania, ciężar zadany /wartość graniczna.

**Opcje:** Złącze RS 232, przenoszenie danych drogą radiową, wyjście danych. Drukarka na papier z roli / drukarka etykiet. Punkty przełączania / wyjście przekaźnika (High-OK-LOW). Wymienny akumulator.

Przycisk	Opis
ON/OFF	Służy do włączania i wyłączenia panelu sterującego. Gdy po włączeniu na panelu sterującym pojawi się <b>→0←</b> , wówczas waga jest gotowa do ważenia
	Za pomocą tego przycisku kasuje się podane wartości.
M+	Dodanie do wskazanej wartości liczby sztuk lub ciężaru.
	Za pomocą tego przycisku można wytarować położony ciężar
	Za pomocą tego przycisku zatwierdza się podaną wartość jako liczbę sztuk
	Za pomocą tego przycisku zatwierdza się podaną wartość jako ciężar sztuk.
	Za pomocą tego przycisku zatwierdza się podaną wartość jako wartość graniczną, liczbę sztuk lub ciężar. Gdy wartość jest za wysoka, pojawia się/rozbrzmiewa sygnał ostrzegawczy.
PCS	Za pomocą tego przycisku wywołuje się ciężary sztuk zapisane do pamięci.
→0←	Za pomocą tego przycisku wyświetloną liczbę sztuk i ciężar dodaje się do pamięci lub ściąga z niej.
	Za pomocą tego przycisku kasuje się pamięć dodawania.
	Za pomocą tego przycisku podaje się ciężar sztuk, liczbę sztuk, wartości graniczne lub ciężar tary.
CE	Za pomocą tego przycisku kasuje się podane wartości.
	1) Za pomocą tego przycisku sprowadza się wagę ponownie do 0,0. 2) Za pomocą tego przycisku wywołuje się funkcję podświetlenia tła
	Za pomocą tego przycisku można wytarować położony ciężar

Zastrzegamy sobie prawo do zmian technicznych .